



Cycle de formations

MÛRIR SON PROJET

**S'installer ou développer
son activité en milieu rural**





Hiver / Printemps 2022

Brioude (43)

Qualiopi 
processus certifié

 **RÉPUBLIQUE FRANÇAISE**

Explorer son projet

| | | | | | |
|---|-------------------------|--|--------------------|------------------------------------|-------------------|
|  | 9,10 et 11 février 2022 |   | 3 jours Brioude | Responsable de la formation | Claudine Séjourné |
|  | | Prendre le temps de la réflexion sur les contours / motivations du projet | | | |



Objectifs :

Comment aborder un projet qui semble complexe et mettre de la lumière dans les zones d'ombres. En s'autorisant à remettre l'humain au centre, nous proposons un cadre collectif d'échanges et de partage pour passer de l'idée au projet, en facilitant l'autonomie des personnes afin de permettre à chacun de faire les bons choix et de maîtriser le sens de son projet.

- Mesurer la signification pour soi de porter un projet
- Trouver les racines de ses motivations et de son projet par son parcours
- Travailler l'adéquation entre projet professionnel et projet personnel
- Démarrer l'écriture du projet
- Construire une méthodologie adaptée







Contenu : Notions de projet. Trouver les racines de ses motivations et de son projet au regard de son parcours. Vérifier l'adéquation entre projet professionnel et projet personnel. Formaliser son projet, comment le présenter, comment en parler.



Méthodes pédagogiques et évaluation : Centrée sur les besoins des participants(e)s, démarche vivante et participative alternant apports théoriques, pratique individuelle et échanges. Mesure de la satisfaction et de l'acquisition des compétences visées par un questionnaire d'appréciation et d'autoévaluation en fin de formation.

▣ **Prérequis :** Aucun

Réaliser une étude de marché

| | | | | | |
|---|-----------------|--|-------------------|------------------------------------|-------------------|
|  | 28 février 2022 |   | 1 jour Brioude | Responsable de la formation | Claudine Séjourné |
|  | | Anticiper l'aspect commercial de son projet | | | |



Objectifs :

- D'acquérir des méthodes et des outils pour « faire une bonne étude de marché »
- De disposer d'un panorama et maîtriser les différentes techniques d'études (qualitative/ quantitative)
- De construire une réflexion sur la prise de décision suite aux résultats obtenus







Contenu : Notions d'étude de marché : le produit, l'offre, la demande, l'environnement socio-économique. Formuler son hypothèse d'étude de marché. Mise à disposition et création d'outils pour répondre à ses besoins. Construire un plan d'action de mise en œuvre de l'étude de marché.





Méthodes pédagogiques et évaluation : Centrée sur les besoins des participants(e)s, démarche vivante et participative alternant apports théoriques, pratique individuelle et échanges. Mesure de la satisfaction et de l'acquisition des compétences visées par un questionnaire d'appréciation et d'autoévaluation en fin de formation.


▣ **Prérequis :** Aucun

Se repérer dans le choix des statuts juridiques, fiscaux et sociaux

| | | | | | |
|---|------------------|--|--------------------|------------------------------------|-------------------|
|  | 7 et 8 mars 2022 |   | 2 jours Brioude | Responsable de la formation | Claudine Séjourné |
|  | | Y voir plus clair dans la jungle des statuts agricoles et non agricoles | | | |





 **Objectifs** : Aider au choix au niveau fiscal, social et juridique pour démarrer ou poursuivre une activité en interrogeant les besoins et contraintes des candidats. Avoir une vue globale des statuts possibles, de leurs intérêts et de leurs limites, afin de comprendre les interactions entre les différentes approches (juridique, sociale, fiscale) et son activité. De cette façon, pouvoir faire son choix en connaissance de cause. Les situations de pluriactivité, création progressive, développement sont prises en considération durant la formation.


 **Contenu** : Inventorier les différents statuts juridiques possibles, de leurs intérêts et leurs limites. Identifier les obligations et options possibles au niveau fiscal. Classifier les obligations sociales de l'entreprise. Bâtir une vue d'ensemble des statuts possibles et des options possibles


 **Méthodes pédagogiques et évaluation** : Centrée sur les besoins des participants(e)s, démarche vivante et participative alternant apports théoriques, pratique individuelle et échanges. Mesure de la satisfaction et de l'acquisition des compétences visées par un questionnaire d'appréciation et d'autoévaluation en fin de formation.


▣ **Prérequis** : Aucun

Chiffrer son projet et en anticiper le financement

| | | | | | |
|---|-------------------|--|--------------------|------------------------------------|-------------------|
|  | 14, 21 et 25 mars |   | 3 jours Brioude | Responsable de la formation | Claudine Séjourné |
|  | | Vérifier la faisabilité économique du projet | | | |

 **Objectifs** : Acquérir une méthode de chiffrage de projet. Connaître les notions et la méthode pour bâtir les documents prévisionnels économiques et financiers. Savoir utiliser un tableur informatique pour être autonome. Analyser la rentabilité économique du projet. Établir les besoins en investissements et financements. Identifier les pistes de financement.

 **Contenu** : Notions comptables (compte de résultat, plan de financement et plan de trésorerie) - Méthode de construction d'un prévisionnel à l'aide de fiches de travail et du tableur informatique. Analyse de la rentabilité prévisionnelle. Enjeux d'un prévisionnel pour le suivi de son projet. Connaître les financements possibles dans sa filière et sur son territoire. Comprendre les logiques de dossier et les demandes des financeurs

 **Méthodes pédagogiques et évaluation** : Centrée sur les besoins des participants(e)s, démarche vivante et participative alternant apports théoriques, pratique individuelle et échanges. Tableur fourni pour une utilisation autonome au-delà de la formation. Mesure de la satisfaction et de l'acquisition des compétences visées par un questionnaire d'appréciation et d'autoévaluation en fin de formation.

▣ **Prérequis** : Aucun

La participation à nos formations

Les participants doivent se munir de leur matériel de prise de notes et de leur ordinateur pour les formations informatiques et de gestion. Les formations ont lieu en salle ou sur une ferme, durant des journées complètes. La participation à toutes nos formations donne lieu à une attestation de formation.

Les conditions générales de services, applicables à tous les participants pour l'ensemble de nos formations, sont accessibles sur notre site internet ou sur demande auprès de l'Afocg 43. Les dates et lieux des formations proposées sont susceptibles d'être modifiés par le responsable de stage en fonction des disponibilités et de la situation géographique des stagiaires inscrits. Nous nous réservons le droit d'annuler certaines formations si un nombre minimum d'inscrits n'est pas atteint.

130 personnes formées l'an dernier

Elles ont commenté leur satisfaction pour nos formations.

1 fleur = peu satisfaites

2 fleurs = moyennement satisfaites

3 fleurs = satisfaites à très satisfaites



Accessibilité aux personnes en situation de handicap :

Nous serons à votre écoute pour adapter au mieux les modalités de la formation (accessibilité physique, durée et rythme, adaptation des supports,...). Contactez-nous directement par téléphone ou par mail.



Financement des formations

Chaque formation a un coût pédagogique spécifique, variant de 25€/h à 45€/h par participant. Nous consulter pour le montant de votre formation. Voici les moyens de prise en charge :

| Vous êtes | Conditions de prise en charge |
|---|---|
| Agriculteur installé chef d'exploitation, cotisant solidaire, conjoint collaborateur | Fonds de formation VIVEA dans la limite d'un plafond annuel de 2 250 € par an et par personne. Les personnes doivent être à jour de leurs cotisations MSA. Les agriculteurs imposés au bénéfice réel peuvent demander un crédit d'impôt égal à 10,25 €/h dans la limite de 40 h de formation par an. |
| Salarié | Contactez l'Opérateur de Compétences (OPCO) auquel cotise votre employeur (OCAPIAT dans le secteur agricole) |
| Actif non salarié non agricole | Contactez la CRMA ou le FAFCEA (artisanat) ou l'Opérateur de Compétences (OPCO) dont dépend votre secteur |
| Autres publics, cas général | Utilisation de votre Compte Personnel de Formation (consultable sur www.moncompteformation.gouv.fr) si la formation est éligible. Il peut être abondé par Pôle Emploi, votre employeur ou votre OPCO. |
| Prise en charge incomplète | La part non prise en charge sera facturée. Nous consulter. |

Le financement de la formation ne doit pas être un frein à votre participation : consultez-nous en cas de difficulté.





Bulletin d'inscription cycle Mûrir son projet

Nom, prénom : Tél :
Adresse :
Courriel :

INFORMATIONS COMPLEMENTAIRES (pour toute nouvelle adhésion à l'AFOCG43)

Votre activité en quelques mots ?
Nom de l'entreprise : Statut juridique de l'entreprise :
Nombre d'associés si société : Date de naissance (facultatif) :
Adresse de facturation :
Adresse pour réception du courrier si différente :

ADHESION ANNUELLE 2021-2022

J'adhère à (choisir une structure) :

- l'association AFOCG 43 (une fois par an et par ferme)** : veuillez trouver ci-joint le règlement de l'adhésion annuelle d'un montant de 20 €*
 La Brèche (une fois par an) : : veuillez trouver ci-joint le règlement de l'adhésion annuelle d'un montant de 10 € (chèque à l'ordre de La Brèche)
 dASA (une fois par an) : : veuillez trouver ci-joint le règlement de l'adhésion annuelle d'un montant de 10 € (chèque à l'ordre de dASA)

INSCRIPTIONS

- Titre de la formation : Explorer son projet**
Dates de la formation : 9, 10 et 11 février
- Titre de la formation : Réaliser une étude de marché**
Dates de la formation : 28 février
- Titre de la formation : Choisir ses statuts**
Dates de la formation : 7 et 8 mars
- Titre de la formation : Chiffrer son projet et en Anticiper le financement**
Dates de la formation : 14, 21 et 25 mars

Je joins un chèque de caution de 80€* obligatoire pour chaque participant.

Une confirmation d'ouverture du stage vous sera adressée 15 jours avant le début de la formation. Afin de pallier les problèmes d'annulation de dernière minute, un chèque de caution (non encaissé) doit être remis. Ce bulletin d'inscription, pour être enregistré, doit être accompagné impérativement de ce chèque. Au dernier jour de formation, le chèque de caution vous sera restitué, sauf en cas d'absence non signalée 7 jours avant formation.

- Oui, pour organiser du covoiturage, j'accepte que mes coordonnées (mail, commune et téléphone) soient transmises aux autres personnes inscrites en formation (facultatif)

Fait le :

Signature :

*Chèque(s) à l'ordre : AFOCG43, à poster au 53, rue de la Pardige, 43100 BRIOUDE
Contact responsable de stage : Claudine Séjourné - 06 41 01 69 01 - afocg43@gmail.com
<http://afocg43.wix.com/afocg43> - N° SIRET : 750 264 855 00016 / N° OF : 83430328543